



# Budget 2026



Présenté le 16 décembre 2025

# INTRODUCTION



Le budget est un plan détaillé qui définit la façon dont les ressources sont collectées et affectées. Le budget global comprend deux composantes principales :

1

## LE BUDGET DE FONCTIONNEMENT

Tous les services municipaux sur lesquels les résidents comptent au quotidien.

2

## LE BUDGET DES IMMOBILISATIONS

Il s'agit des investissements correspondant au Plan triennal d'immobilisations (PTI). La majeure partie de ce financement sert à maintenir et à remettre en valeur les infrastructures existantes. Dans les limites du financement, la Municipalité continue de financer la croissance, construisant de nouvelles infrastructures et investissant dans l'avenir.

# ÉQUILIBRE BUDGÉTAIRE

En vertu du *Code municipal du Québec*, la Municipalité se doit de déposer un budget équilibré.

	BUDGET 2025	BUDGET 2026
<b>REVENUS</b>		
Taxes	6 886 973 \$	7 318 307 \$
Paiements tenant lieu de taxes	633 274	381 813
Autres revenus de sources locales	1 398 849	1 313 310
Transferts	1 282 069	1 261 886
<b>TOTAL DES REVENUS</b>	<b>10 201 165 \$</b>	<b>10 275 316 \$</b>
<b>DÉPENSES DE FONCTIONNEMENT</b>		
Administration générale	1 144 240 \$	1 234 916 \$
Sécurité publique	1 711 414	1 974 727
Transport	1 125 650	1 117 243
Hygiène du milieu	1 010 153	1 316 921
Santé et bien-être	95 091	95 091
Aménagement, urbanisme et développement	426 242	580 361
Loisirs et culture	946 286	835 928
Frais de financement	828 395	707 578
<b>TOTAL – DÉPENSES DE FONCTIONNEMENT</b>	<b>7 287 471 \$</b>	<b>7 862 765 \$</b>

**BUDGET  
2025**

**BUDGET  
2026**

**AUTRES ACTIVITÉS FINANCIÈRES**

Remboursement de la dette à long terme

2 133 663\$

1 992 471 \$

Transfert à l'état des activités d'investissement

780 031

420 080

**TOTAL – AUTRES ACTIVITÉS FINANCIÈRES**

**2 913 694 \$**

**2 412 551 \$**

**TOTAL – DÉPENSES DE FONCTIONNEMENT ET ACTIVITÉS FINANCIÈRES**

**10 201 165 \$**

**10 275 316 \$**

**SURPLUS (DÉFICIT) DE L'EXERCICE**

**-**

**-**

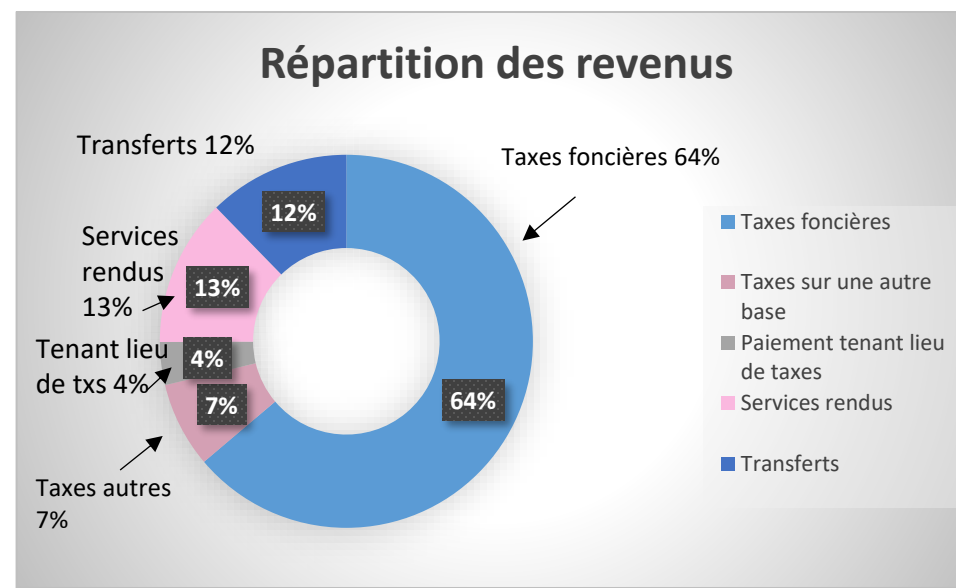
# LE FONCTIONNEMENT

## RÉPARTITION DES REVENUS DE FONCTIONNEMENT

BUDGET 2025

BUDGET 2026

REVENUS	BUDGET 2025	BUDGET 2026
Taxes foncières générales	6 175 024 \$	6 557 301 \$
Taxes sur une autre base	711 949	761 006
Paiements tenant lieu de taxes	633 274	381 813
Services rendus (permis, mutations, location etc.)	1 398 849	1 313 310
Transferts	1 282 069	1 261 886
<b>TOTAL DES REVENUS</b>	<b>10 201 165 \$</b>	<b>10 275 316 \$</b>



# RÉPARTITION DES DÉPENSES DE FONCTIONNEMENT

BUDGET 2025

BUDGET 2026

<b>DÉPENSES DE FONCTIONNEMENT</b>		
<b>ADMINISTRATION GÉNÉRALE</b>		
Conseil municipal	189 710 \$	202 193 \$
Application de la loi (services juridiques)	60 000	60 000
Gestion financière et administrative	715 458	777 921
Greffe (référendum, élections partielles)	4 000	-
Évaluation	96 337	121 827
Autres	78 735	72 975
<b>TOTAL ADMINISTRATION GÉNÉRALE</b>	<b>1 144 240 \$</b>	<b>1 234 916 \$</b>
<b>SÉCURITÉ PUBLIQUE</b>		
Police (Sûreté du Québec)	750 176 \$	803 228 \$
Service des incendies	804 037	975 359
Sécurité civile, premiers répondants et brigadiers scolaires	149 701	176 640
Sécurité – contrôle des animaux	7 500	19 500
<b>TOTAL SÉCURITÉ PUBLIQUE</b>	<b>1 711 414 \$</b>	<b>1 974 727 \$</b>

## BUDGET 2025

## BUDGET 2026

**TRANSPORT**

Voirie municipale	787 941 \$	690 490 \$
Enlèvement de la neige	251 117	340 418
Éclairage des rues	48 000	41 000
Transport en commun	38 592	45 335

<b>TOTAL TRANSPORT</b>	<b>1 125 650 \$</b>	<b>1 117 243 \$</b>
------------------------	---------------------	---------------------

**HYGIÈNE DU MILIEU**

Réseau de distribution d'eau potable	205 269 \$	212 348 \$
Traitement des eaux usées	198 996	203 075
Réseau d'égouts/Domaine Légendes/installations septiques	116 986	122 739
Enlèvement et destruction des ordures	431 217	458 644
Autre hygiène du milieu	57 685	320 115

<b>TOTAL HYGIÈNE DU MILIEU</b>	<b>1 010 153 \$</b>	<b>1 316 921 \$</b>
--------------------------------	---------------------	---------------------

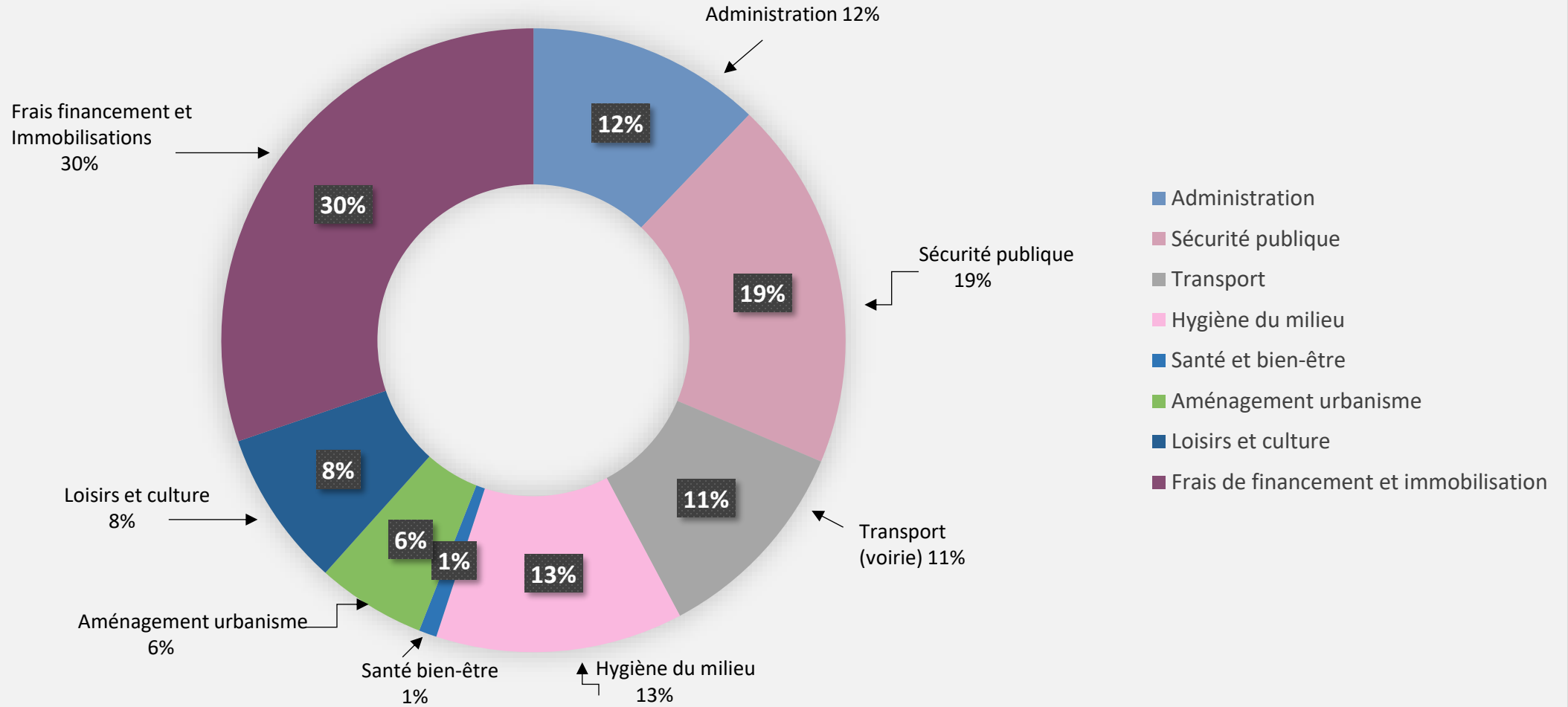
**SANTÉ ET BIEN-ÊTRE**

Contribution à un OBNL	95 091 \$	95 091 \$
------------------------	-----------	-----------

<b>TOTAL SANTÉ ET BIEN-ÊTRE</b>	<b>95 091 \$</b>	<b>95 091 \$</b>
---------------------------------	------------------	------------------

	BUDGET 2025	BUDGET 2026
<b>AMÉNAGEMENT ET URBANISME</b>		
Aménagement, urbanisme et zonage	351 875 \$	405 961 \$
Industrie et commerce	-	-
Tourisme et environnement du lac	74 367	174 400
<b>TOTAL AMÉNAGEMENT ET URBANISME</b>	<b>426 242 \$</b>	<b>580 361 \$</b>
<b>LOISIRS ET CULTURE</b>		
Centre communautaire	81 753 \$	70 298 \$
Parcs, terrain de jeu et activités culturelles	607 696	557 954
Plage municipale	108 013	59 837
Bibliothèque	148 824	147 839
<b>TOTAL LOISIRS ET CULTURE</b>	<b>946 286 \$</b>	<b>835 928 \$</b>
<b>FRAIS DE FINANCEMENT</b>		
Remboursement d'intérêts	828 395 \$	707 578 \$
Remboursement du capital	2 133 663	1 992 471
Taxes pour immobilisations	780 031	364 000
Fonds réservés	-	56 080
<b>TOTAL FRAIS DE FINANCEMENT</b>	<b>3 742 089 \$</b>	<b>3 120 129 \$</b>
<b>TOTAL DES DÉPENSES DE FONCTIONNEMENT</b>	<b>10 201 165 \$</b>	<b>10 275 316 \$</b>

# Répartition des dépenses



Ces pourcentages montrent comment la Municipalité répartit ses dépenses. Ces chiffres sont le résultat de la somme des dépenses de fonctionnement et d'investissement pour 2026 dans lesquelles ont été réparties les dépenses pour chacun des services et secteurs.

# Programme triennal d'immobilisations pour les années 2026-2027 et 2028

	Budget total	2026	2027	2028
<b>SÉCURITÉ INCENDIE</b>				
Remplacement camion 1996 (1 200 000\$)	1 200 000 \$	- \$	1 200 000\$	- \$
<b>TRAVAUX PUBLICS</b>				
Programme AIRL- MTQ (sécurité)	2 900 000 \$	- \$	2 900 000\$	- \$
- Chemin Roxton Sud				
Programme AIRL – MTQ (soutien)	110 000 \$	110 000\$	- \$	- \$
- 3 <sup>e</sup> Rang (1km)				
Pavage rue Gareau (dernière couche)	70 000 \$	- \$	70 000 \$	- \$
Pavage rue du Cap (275m)	80 000 \$	- \$	80 000 \$	- \$
Pavage 5 <sup>e</sup> Rang Roxton	416 000\$	416 000 \$	- \$	- \$
Pavage rue Kennes (partie)	30 000 \$	- \$	30 000 \$	- \$
Piste piétonnière rue St-Jean	10 000 \$	10 000 \$	- \$	- \$
Élargissement rue des Légendes (500 m) pour accotement cyclable	60 000 \$	- \$	- \$	60 000 \$
Remplacement Ranger 2008	43 000 \$	43 000 \$	- \$	- \$
Pelle excavatrice et remorque	155 000 \$	155 000 \$	- \$	- \$
Glissière de sécurité Grande-Ligne	20 000 \$	- \$	20 000 \$	- \$
Étude site de neige usée	8 000 \$	8 000 \$	- \$	- \$

# Programme triennal d'immobilisations pour les années 2026-2027 et 2028

	Budget total	2026	2027	2028
<b>HYGIÈNE DU MILIEU (EAUX USÉES - EAU POTABLE)</b>				
Génératrice permanente – station pompage Lac Ouest	25 000 \$	- \$	- \$	25 000 \$
Motorisation de la clôture aux puits	10 000 \$	- \$	10 000 \$	- \$
<b>BÂTIMENTS MUNICIPAUX</b>				
Achat de caméras (gazebo église)	3 000 \$	3 000 \$	- \$	- \$
Dôme pour voirie (90 000 \$ + fondations)	120 000 \$	- \$	120 000 \$	- \$
Ajout de bornes électriques	30 000 \$	10 000 \$	10 000 \$	10 000 \$
Agrandissement bibliothèque (plans et travaux)	315 000 \$	- \$	15 000 \$	300 000 \$
Réfection de la couverture – garage municipal	60 000 \$	- \$	60 000 \$	- \$
Sablage plancher centre communautaire	15 000 \$	15 000 \$	- \$	- \$
Portes à codes pour le centre communautaire	12 000 \$	12 000 \$	- \$	- \$
Remplacement fenêtres centre comm. et hôtel de ville (11)	30 000 \$	15 000 \$	15 000 \$	- \$
Isolation de la devanture – garage municipal	30 000 \$	30 000 \$	- \$	- \$

# Programme triennal d'immobilisations pour les années 2026-2027 et 2028

	Budget total	2026	2027	2028
<b>LOISIRS</b>				
Parc des vétérans	30 000 \$	- \$	30 000 \$	- \$
<b><u>PARC SPORTIF</u></b>				
- Caméras	25 000 \$	15 000 \$	10 000 \$	- \$
- Éclairage	300 000 \$	150 000 \$	150 000 \$	- \$
- Bornes électriques	20 000 \$	- \$	20 000 \$	- \$
- Aménagement paysager / mobilier urbain	30 000 \$	15 000 \$	15 000 \$	- \$
<b><u>PARC DE LA PLAGES MUNICIPALE</u></b>				
- Modification du débarcadère	250 000 \$	100 000 \$	150 000 \$	- \$
- Stationnement (pavage)	75 000 \$	- \$	75 000 \$	- \$
- Finalisation du pavage du sentier cyclable	50 000 \$	- \$	50 000 \$	- \$
- Station de lavage	80 000 \$	- \$	80 000 \$	- \$
- Bâtiment	100 000 \$	- \$	100 000 \$	- \$
Sentier cyclable rue Loignon	10 000 \$	10 000 \$	- \$	- \$
Terrain de baseball – panneau indicateur	30 000 \$	- \$	30 000 \$	- \$
Piste cyclable avenue du Lac Est	500 000 \$	- \$	500 000 \$	- \$
Piste cyclable vers le parc de la Yamaska	4 800 000 \$	4 800 000 \$	- \$	- \$




# Programme triennal d'immobilisations pour les années 2026-2027 et 2028

	Budget total	2026	2027	2028
<b>LAC ROXTON</b>				
Enlèvement des plaques de sédiments	100 000 \$	- \$	50 000 \$	50 000 \$
<b>AUTRES</b>				
Remplacement des lumières de rues	30 000 \$	- \$	30 000 \$	- \$
Fin de réserve terrain Roxton Sud	53 000 \$	53 000 \$	- \$	- \$
Fin de réserve coin Saint-Joseph et Grande-ligne	150 000 \$	- \$	- \$	150 000 \$
Fin de réserve financière rue Principale	95 000 \$	- \$	- \$	95 000 \$
<b>TOTAL IMMOBILISATIONS</b>	<b>12 480 000 \$</b>	<b>5 970 000 \$</b>	<b>5 820 000 \$</b>	<b>690 000 \$</b>

# TAXATION ET TARIFICATION

	2025	2026
<b>TAXATION SUR LA VALEUR FONCIÈRE – TAUX DU 100\$ D'ÉVALUATION</b>		
Taxes générales	0,59 \$	0,59 \$
Taxe secteur-dette prolongement égout	0,08 \$	0,08 \$
Dette agrandissement des étangs aérés	0,008 \$	0,13 \$
Taxe spéciale desserte partielle service incendie de Granby	- \$	0,0247 \$
<b>TAXATION DE LA DETTE PAR SECTEUR (TAUX FIXE PAR UNITÉ DE LOGEMENT)</b>		
Dette tour du lac phase 1	785 \$	794 \$
Dette tour du lac phase 1 (terrain vacant)	393 \$	397 \$
Dette pompage Delorme	17 \$	17 \$
Dette pompage Delorme (terrain vacant)	9 \$	9 \$
Dette tour du lac phase 2	599 \$	563 \$
Dette tour du lac phase 2 (terrain vacant)	300 \$	282 \$
Dette des Légendes phase 2	268 \$	250 \$
Dette des Légendes phase 2 (terrain vacant)	134 \$	125 \$
Entretien secteur des Légendes	315 \$	315 \$
Entretien secteur des Légendes (terrain vacant)	158 \$	158 \$

## TARIFICATION

	2025	2026
<b>AQUEDUC</b>		
 Résidence	138 \$	140 \$
Terrain vacant	69 \$	70 \$
Au compteur	0,88 \$ par mètre cube excédent 175 m <sup>3</sup>	
<b>ÉGOUT</b>		
 Résidence	159 \$	159 \$
Terrain vacant	80 \$	80 \$
Vidange de fosses septiques (propriétés non desservies)	125 \$	125 \$
<b>MATIÈRES RÉSIDUELLES</b>		
 Ordures	136 \$	141 \$
Écocentre	50 \$	60 \$
Matières recyclables ICI	- \$	- \$

2025

2026

**SERVICE D'ENTRETIEN D'HIVER (SECTEUR RUES PRIVÉES)**

Secteur rue Paré et Fournier

105 \$

105 \$

Secteur 1<sup>ère</sup> Rue

287 \$

287 \$

Secteur 4<sup>e</sup> Rue Sud

104 \$

104 \$

Secteur 4<sup>e</sup> Rue Nord

84 \$

84 \$

Secteur 5<sup>e</sup> Rue Sud

16 \$

24 \$

Secteur 5<sup>e</sup> Rue Nord

130 \$

130 \$

Secteur 6<sup>e</sup> Rue

8 \$

28 \$

Secteur 7<sup>e</sup> Rue

105 \$

105 \$

Secteur 9<sup>e</sup> Rue

84 \$

84 \$

Secteur 10<sup>e</sup> Rue

126 \$

126 \$

Secteur 12<sup>e</sup> Rue

55 \$

55 \$

Secteur 18<sup>e</sup> Rue

42 \$

42 \$

Secteur 24<sup>e</sup> Rue

66 \$

66 \$

Secteur lot 3723293 (Laurin)

147 \$

147 \$

## SIMULATION D'UN COMPTE DE TAXES MOYEN EN 2026

### Résidence unifamiliale moyenne desservie secteur village

	2025	2026	variation
VALEUR MOYENNE RÉSIDENCE	380 740 \$	380 740 \$	0 \$
Taxe foncière générale	2 246 \$	2 246 \$	0 \$
Taxe secteur-dette prolongement égout	305 \$	305 \$	0 \$
Dette agrandissement des étangs aérés	30 \$	49 \$	19 \$
Taxe spéciale desserte partielle service incendie Granby	- \$	94 \$	94 \$
Compensation aqueduc	138 \$	140 \$	2 \$
Compensation égout	159 \$	159 \$	0 \$
Dette pompage Delorme	17 \$	17 \$	0 \$
Ordures ménagères	136 \$	141 \$	5 \$
Écocentre	50 \$	60 \$	10 \$
<b>TOTAL</b>	<b>3 081 \$</b>	<b>3 211 \$</b>	<b>130 \$</b>

## SIMULATION D'UN COMPTE DE TAXES MOYEN EN 2026

Résidence unifamiliale moyenne desservie secteur Phase 1	2025	2026	variation
Taxe foncière générale	2 246 \$	2 246 \$	0 \$
Dette agrandissement des étangs aérés	30 \$	49 \$	19 \$
Dette tour du lac phase 1	785 \$	794 \$	9 \$
Taxe spéciale desserte partielle service incendie Granby	- \$	94 \$	94 \$
Compensation aqueduc	138 \$	140 \$	2 \$
Compensation égout	159 \$	159 \$	0 \$
Dette pompage Delorme	17 \$	17 \$	0 \$
Ordures ménagères	136 \$	141 \$	5 \$
Écocentre	50 \$	60 \$	10 \$
<b>TOTAL</b>	<b>3 561 \$</b>	<b>3 700 \$</b>	<b>139 \$</b>

## SIMULATION D'UN COMPTE DE TAXES MOYEN EN 2026

Résidence unifamiliale moyenne desservie secteur Phase 2	2025	2026	variation
Taxe foncière générale	2 246 \$	2 246 \$	0 \$
Dette agrandissement des étangs aérés	30 \$	49 \$	19 \$
Dette tour du lac phase 2	563 \$	599 \$	36 \$
Taxe spéciale desserte partielle service incendie Granby	- \$	94 \$	94 \$
Compensation aqueduc	138 \$	140 \$	2 \$
Compensation égout	159 \$	159 \$	0 \$
Dette pompage Delorme	17 \$	17 \$	0 \$
Ordures ménagères	136 \$	141 \$	5 \$
Écocentre	50 \$	60 \$	10 \$
<b>TOTAL</b>	<b>3 339 \$</b>	<b>3 505 \$</b>	<b>166 \$</b>

## SIMULATION D'UN COMPTE DE TAXES MOYEN EN 2026

Résidence unifamiliale moyenne non-desservie	2025	2026	variation
Taxe foncière générale	2 246 \$	2 246 \$	0 \$
Taxe spéciale desserte partielle service incendie Granby	- \$	94 \$	94 \$
Vidange de fosse septique	125 \$	125 \$	0 \$
Ordures ménagères	136 \$	141 \$	5 \$
Écocentre	50 \$	60 \$	10 \$
<b>TOTAL</b>	<b>2 557 \$</b>	<b>2 666 \$</b>	<b>109 \$</b>